


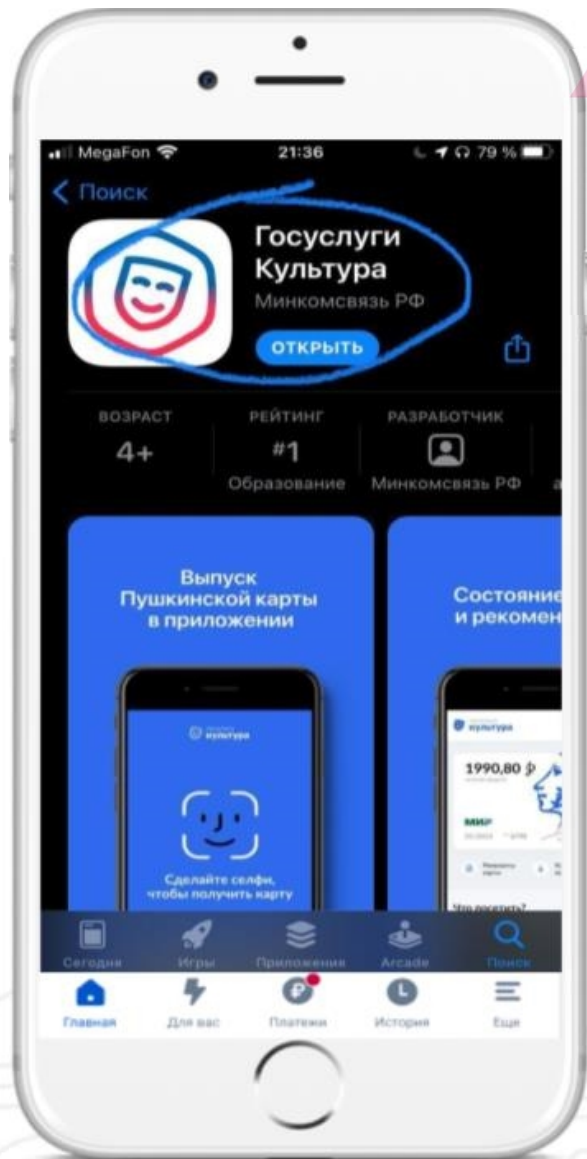


ИНСТРУКЦИЯ

ОФОРМЛЕНИЕ ПУШКИНСКОЙ КАРТЫ В ПРИЛОЖЕНИИ
«ГОСУСЛУГИ КУЛЬТУРА»



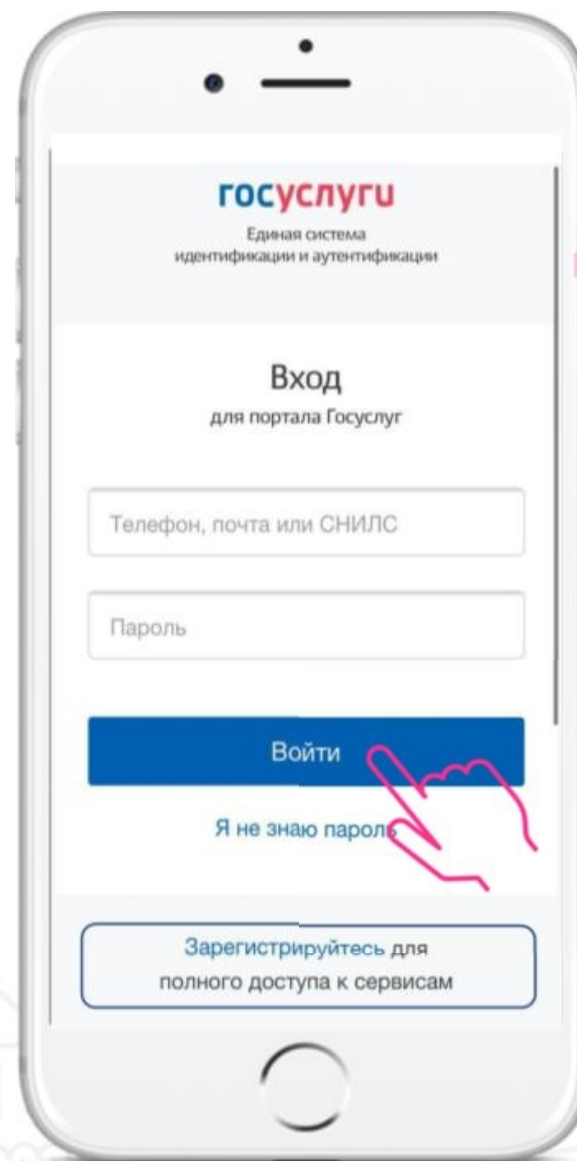
ОФОРМЛЕНИЕ ПУШКИНСКОЙ КАРТЫ



СКАЧАЙТЕ ПРИЛОЖЕНИЕ
«ГОСУСЛУГИ КУЛЬТУРА»

ПОДСКАЗКА!

Приложение можно скачать в
APPSTORE, GOOGLE PLAY.



НАЖМИТЕ КНОПКУ
«ВОЙТИ»

ВАЖНО!

Войти в приложение можно по логину
и паролю от учетной записи в
госуслугах.

ПОДСКАЗКА!

В случае отсутствия учетной
записи на госуслугах необходимо
зарегистрироваться и
подтвердить учетную запись!

ОФОРМЛЕНИЕ ПУШКИНСКОЙ КАРТЫ



3
НАЖМИТЕ НА КНОПКУ
«РАЗРЕШИТЬ ВЫПУСК»

ПОДСКАЗКА!
Окно для выпуска карты
появится после входа в
приложение

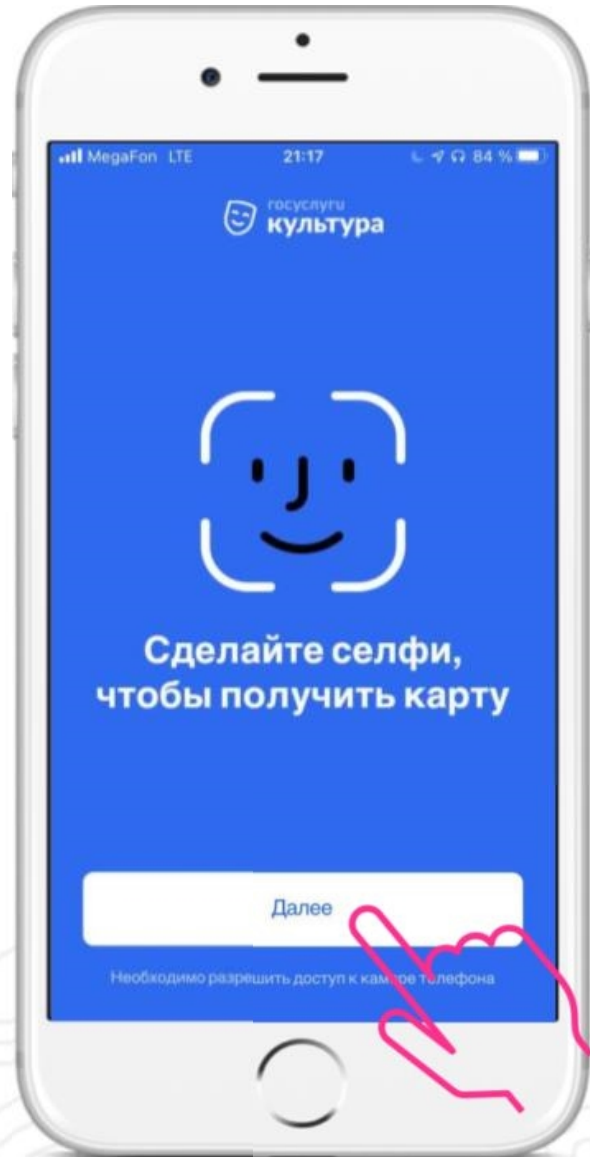


4
ПРЕДОСТАВЬТЕ СВОЕ
СОГЛАСИЕ НА
ПЕРЕДАЧУ ДАННЫХ

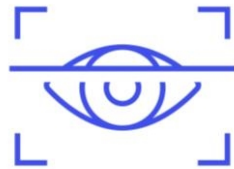
ПОДСКАЗКА!
Ознакомьтесь с согласием и
нажмите кнопку
«РАЗРЕШИТЬ»



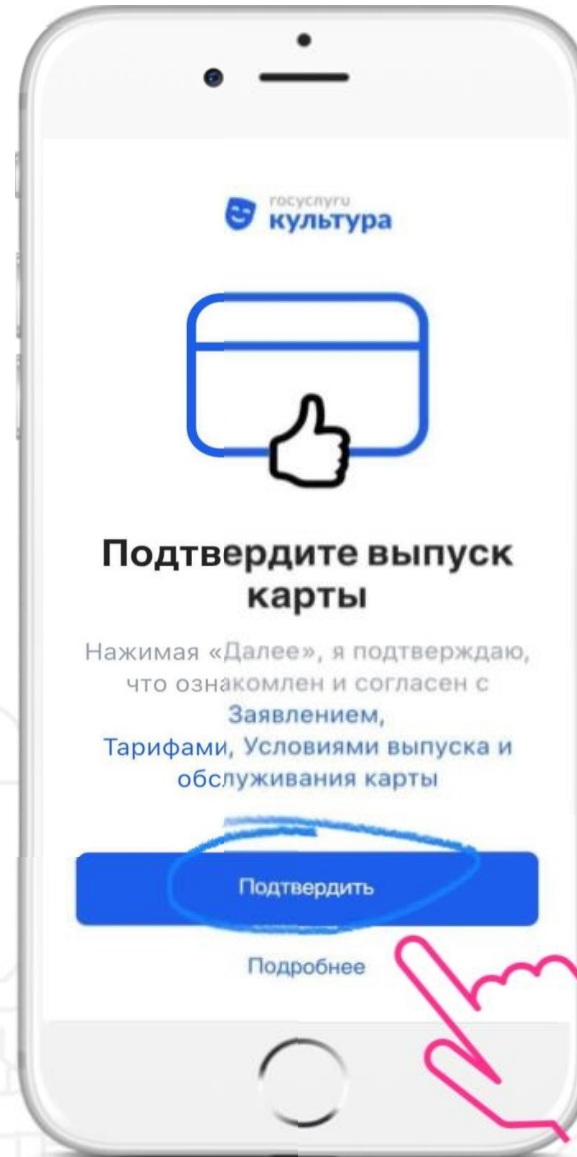
ОФОРМЛЕНИЕ ПУШКИНСКОЙ КАРТЫ



5
СДЕЛАЙТЕ СЕЛФИ,
И НАЖМИТЕ
КНОПКУ «ДАЛЕЕ»



ПОДСКАЗКА!
Чтобы сделать фото,
необходимо разрешить доступ
к камере телефона.



6
ПОДТВЕРДИТЕ
ВЫПУСК КАРТЫ

ПОДСКАЗКА!
Перед подтверждением вы
можете ознакомиться с
заявлением, тарифами и
условиями выпуска

НАЖМИТЕ НА
КНОПКУ
«ПОДТВЕРДИТЬ»

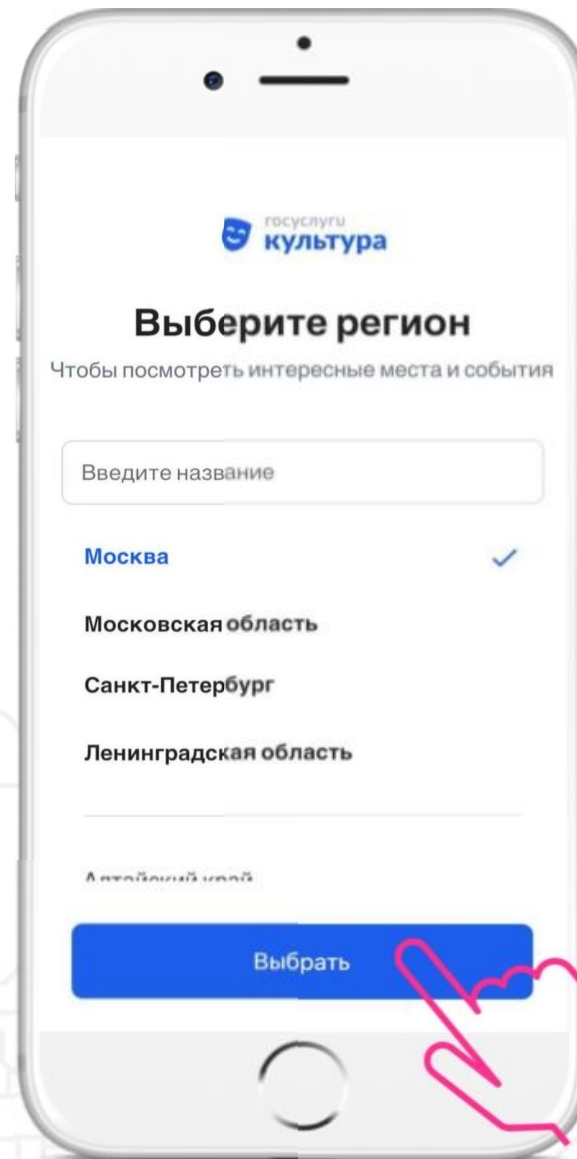
ОФОРМЛЕНИЕ ПУШКИНСКОЙ КАРТЫ



7 ДЛЯ ПОТВЕРЖДЕНИЯ ВЫПУСКА КАРТЫ, ВВЕДИТЕ КОД ИЗ СМС

Подсказка!

Код будет направлен на ваш номер телефона. В случае если код **не** пришел, запросите его повторно

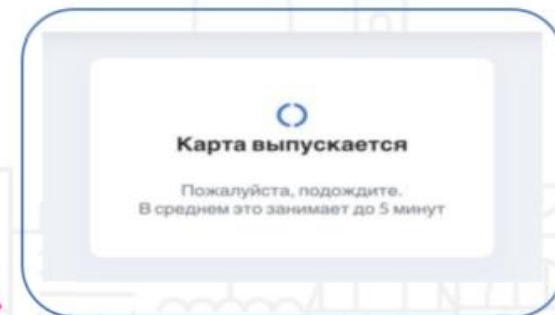


8 ВЫБЕРИТЕ РЕГИОН ДЛЯ ПРОСМОТРА КУЛЬТУРНЫХ МЕРОПРИЯТИЙ

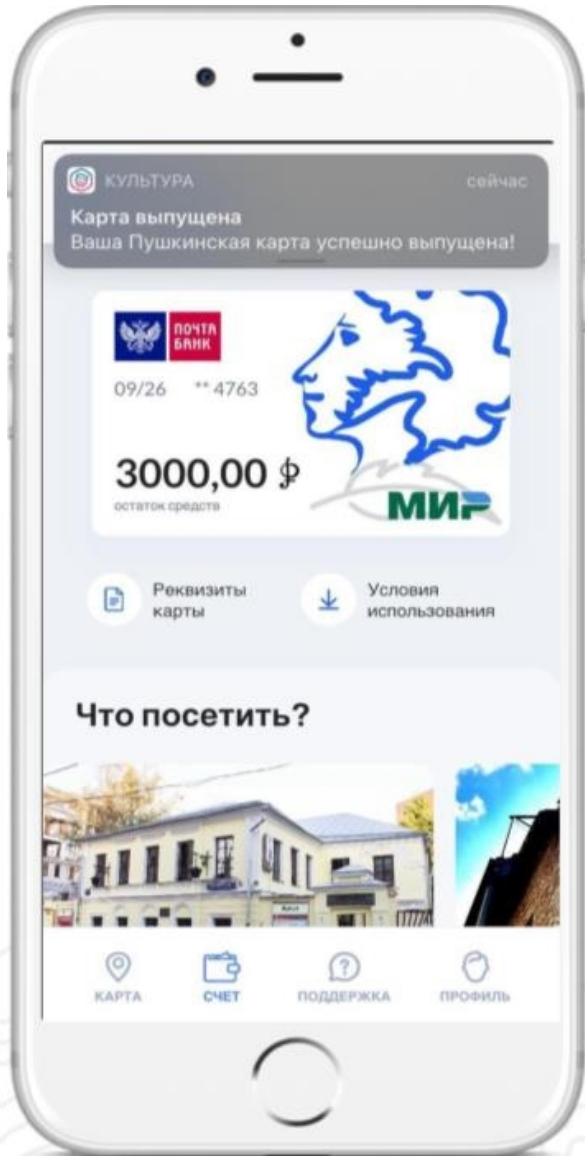
Подсказка!

Необходимо ввести название региона, в котором вы находитесь

НАЖМИТЕ НА КНОПКУ «ВЫБРАТЬ»,



ОФОРМЛЕНИЕ ПУШКИНСКОЙ КАРТЫ

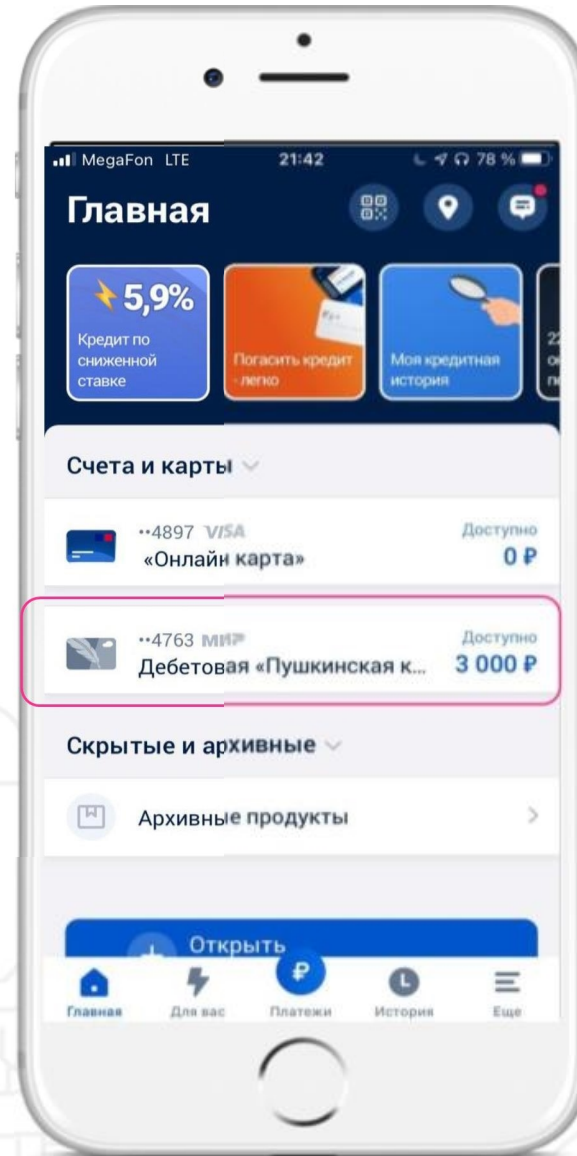


ДОЖДИТЕСЬ
УВЕДОМЛЕНИЯ ОТ
ГОСУСЛУГИ КУЛЬТУРА

ПОЗДРАВЛЯЕМ!
КАРТА ВЫПУЩЕНА!



ПОДСКАЗКА!
Осталось только выбрать
куда пойти!



10
ДЛЯ УДОБСТВА
СКАЧАЙТЕ ПРИЛОЖЕНИЕ
«ПОЧТА БАНК ОНЛАЙН»

ПОДСКАЗКА!

Приложение Почта Банк Онлай
можно скачать в APPSTORE,
GOOGLE PLAY.



Там сразу отобразится
«Пушкинская карта» и
актуальный баланс

Алгоритм получения «Пушкинской карты»

1. В приложении «Госуслуги. Культура».

- Зарегистрируйтесь на Госуслугах. Это можно сделать с 14 лет после получения паспорта.

- Подтвердите учётную запись. С помощью онлайн-банков или в центрах обслуживания (на портале Госуслуги имеется раздел «Центры обслуживания пользователей» <https://esia.gosuslugi.ru/public/ra/>, в котором можно ознакомиться с перечнем организаций, предоставляющих услуги по восстановлению, подтверждению и регистрации учетных записей на портале)

- Скачайте приложение «Госуслуги.Культура» (доступно в AppStore и Google Play) и подтвердите выпуск Пушкинской карты.

2. Карту можно оформить в приложении Почта Банк Онлайн или в офисе Почта Банка.

В случае, если нет возможности выпустить и использовать виртуальную карту, можно заказать физическую карту в отделениях Почта Банка.

Для оформления карты нужны только паспорт и номер СНИЛС.

Примечание: в случае возникновения проблем с получением «Пушкинской карты» Вам необходимо обратиться в ближайшее отделение или филиал Почта Банка, либо по телефону горячей линии 8 800 550-07-70.